





# MANUAL PARA INICIAR UNA CLASE EN ZOOM



Elaborado por:

Anda Ana  
Baños Espinoza Sandra  
Castro Cuellar Miroslava  
González Vázquez Viridiana  
Zimbrón León Gabriela



# Índice

Si deseo saber...

¿Cómo crear una cuenta en zoom? ..... *página 3*

¿Cómo descargar zoom en mi computadora? ..... *página 17*

¿Cómo crear una clase en zoom? ..... *página 26*




¿CÓMO CREAR UNA CUENTA EN ZOOM?

# Pasos para abrir una cuenta en Zoom

## PASO 1

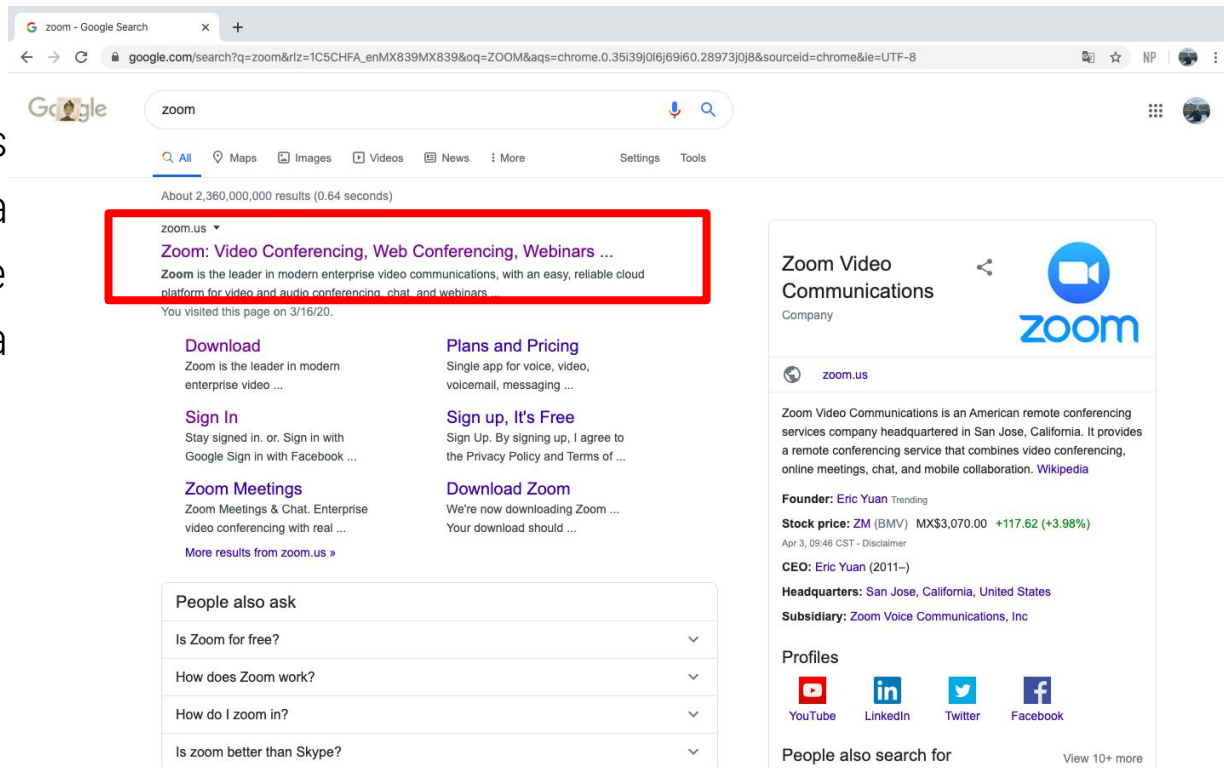
Entrar a Google y buscar Zoom en el navegador.



# Pasos para abrir una cuenta en Zoom

## PASO 2

Al buscarlo deberás de dar clic en la primera opción que aparecerá en la pantalla.



The screenshot shows a Google search for 'zoom'. The search results page displays 'About 2,360,000,000 results (0.64 seconds)'. The first result is 'zoom.us', which is highlighted with a red rectangular box. Below the search bar, there are links for 'Download', 'Plans and Pricing', 'Sign In', 'Sign up, It's Free', 'Zoom Meetings', and 'Download Zoom'. A 'People also ask' section is visible at the bottom left of the search results. On the right side of the page, there is a knowledge panel for 'Zoom Video Communications' with various details including its founder, stock price, and social media profiles.

zoom - Google Search

google.com/search?q=zoom&rlz=1C5CHFA\_enMX839MX839&oeq=ZOOM&aqs=chrome..69j69l6j69j3j0j8&sourceid=chrome&ie=UTF-8

Google zoom

About 2,360,000,000 results (0.64 seconds)

zoom.us

**Zoom: Video Conferencing, Web Conferencing, Webinars ...**

Zoom is the leader in modern enterprise video communications, with an easy, reliable cloud platform for video and audio conferencing, chat, and webinars ...

You visited this page on 3/16/20.

**Download**  
Zoom is the leader in modern enterprise video ...

**Plans and Pricing**  
Single app for voice, video, voicemail, messaging ...

**Sign In**  
Stay signed in, or, Sign in with Google Sign in with Facebook ...

**Sign up, It's Free**  
Sign Up. By signing up, I agree to the Privacy Policy and Terms of ...

**Zoom Meetings**  
Zoom Meetings & Chat. Enterprise video conferencing with real ...

**Download Zoom**  
We're now downloading Zoom ... Your download should ...

[More results from zoom.us >](#)

**People also ask**

Is Zoom for free? ▾

How does Zoom work? ▾

How do I zoom in? ▾

Is zoom better than Skype? ▾

**Zoom Video Communications**  
Company

zoom.us

Zoom Video Communications is an American remote conferencing services company headquartered in San Jose, California. It provides a remote conferencing service that combines video conferencing, online meetings, chat, and mobile collaboration. [Wikipedia](#)

**Founder:** Eric Yuan Trending

**Stock price:** ZM (BMV) MX\$3,070.00 **+117.62 (+3.98%)**  
Apr 3, 09:46 CST - Disclaimer

**CEO:** Eric Yuan (2011-)

**Headquarters:** San Jose, California, United States

**Subsidiary:** Zoom Voice Communications, Inc

**Profiles**

[YouTube](#) [LinkedIn](#) [Twitter](#) [Facebook](#)

**People also search for** View 10+ more

# DESCARGA LA APLICACIÓN

## PASO 3

Al ingresar a la página deberás de dar clic en la opción registrarse

Video Conferencing, Web Conferencing, Webinars, Screen Sharing

zoom.us

REQUEST A DEMO 1.888.799.9666 RECURSOS SOPORTE

zoom SOLUCIONES PLANES Y PRECIOS CONTACTO DE VENTAS ENTRAR A UNA REUNIÓN SER ANFITRIÓN DE UNA REUNIÓN INGRESA

REGÍSTRESE, ES GRATUITA

Hemos desarrollado recursos para ayudarle durante esta difícil etapa. Haga clic aquí para obtener más información.

Zoom, uno de los líderes en el Cuadrante Mágico de Gartner 2019 para soluciones de reuniones

introduzca tu correo electrónico del trabajo Regístrese gratis

Vea nuestra Política de privacidad.

Gartner

Zoom recibió una calificación general de 4,69 sobre 5 por parte de los clientes.

Figure 1, Magic Quadrant for Meeting Solutions

CHALLENGERS	LEADERS
Google	Microsoft
A80n	Cisco
Engage Systems (Vidyo)	Zoom
TrueConf	LogMeIn
Zoom	LogMeIn
PD	Peig
Anye	BlueJeans
ZTE	StarLeaf
	GoTo
NICHE PLAYERS	VISIONARIES

ABILITY TO EXECUTE

COMPLETENESS OF VISION

As of August 2019 © Gartner, Inc.

Source: Gartner (September 2019)

Leer el informe

# Pasos para ingresar a Zoom

## PASO 4

Para registrarte deberás de ingresar tu correo electrónico en la parte superior y posteriormente darle en registrarse o acceder con tu cuenta de google.

Regístrate gratis

Su dirección de e-mail de trabajo

Zoom está protegido por reCAPTCHA y la Política de privacidad y las Condiciones de servicio aplicables.

[Registrarse](#)

Al registrarme, acepto la [Política de privacidad](#) y los [Términos del servicio](#).

[Iniciar sesión con Google](#)

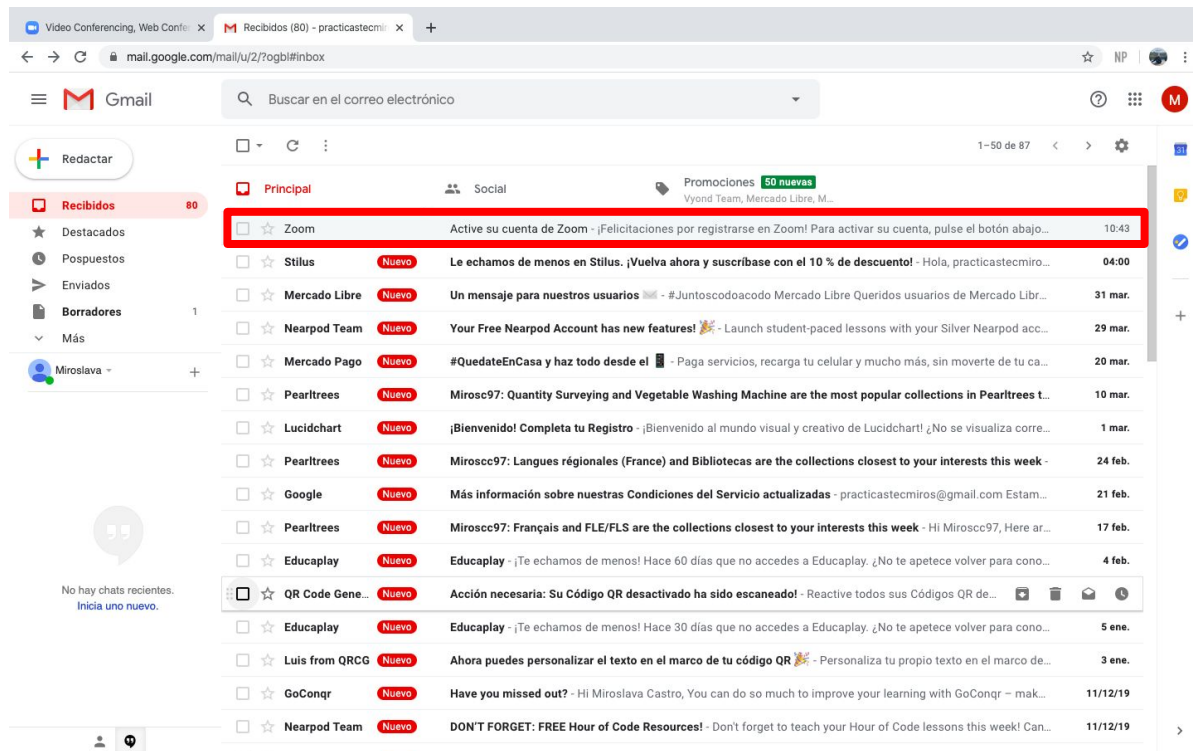
[Iniciar sesión con Facebook](#)

¿Ya tiene una cuenta? [Ingresar](#).

# Pasos para activar tu cuenta de Zoom

## PASO 5

Ve directamente a la bandeja de entrada de tu correo electrónico donde podrás activar tu cuenta de zoom.



The screenshot shows a Gmail inbox with the following email highlighted:

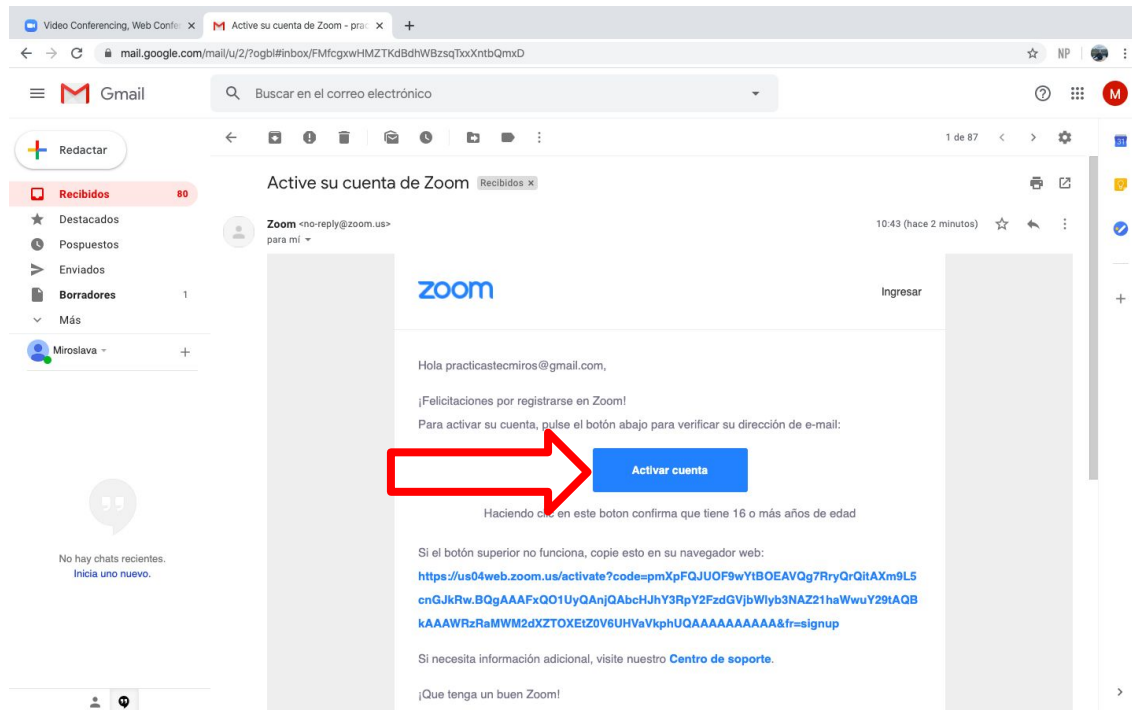
From	Subject	Time
Zoom	Active su cuenta de Zoom - ¡Felicitaciones por registrarse en Zoom! Para activar su cuenta, pulse el botón abajo...	10:43
Stilus	Le echamos de menos en Stilus. ¡Vuelva ahora y suscribase con el 10 % de descuento!	04:00
Mercado Libre	Un mensaje para nuestros usuarios - #Juntoscodoacodo Mercado Libre Queridos usuarios de Mercado Libr...	31 mar.
Nearpod Team	Your Free Nearpod Account has new features! - Launch student-paced lessons with your Silver Nearpod acc...	29 mar.
Mercado Pago	#QuedateEnCasa y haz todo desde el - Paga servicios, recarga tu celular y mucho más, sin moverte de tu ca...	20 mar.
Pearltrees	Mirosc97: Quantity Surveying and Vegetable Washing Machine are the most popular collections in Pearltrees t...	10 mar.
Lucidchart	¡Bienvenido! Completa tu Registro - ¡Bienvenido al mundo visual y creativo de Lucidchart! ¿No se visualiza corre...	1 mar.
Pearltrees	Mirosc97: Langues régionales (France) and Bibliotecas are the collections closest to your interests this week -	24 feb.
Google	Más información sobre nuestras Condiciones del Servicio actualizadas - practicastecmiros@gmail.com Estam...	21 feb.
Pearltrees	Mirosc97: Français and FLE/FLS are the collections closest to your interests this week - Hi Mirosc97, Here ar...	17 feb.
Educaplay	Educaplay - ¡Te echamos de menos! Hace 60 días que no accedes a Educaplay. ¿No te apetece volver para cono...	4 feb.
QR Code Gene...	Acción necesaria: Su Código QR desactivado ha sido escaneado! - Reactive todos sus Códigos QR de...	
Educaplay	Educaplay - ¡Te echamos de menos! Hace 30 días que no accedes a Educaplay. ¿No te apetece volver para cono...	5 ene.
Luis from QRCG	Ahora puedes personalizar el texto en el marco de tu código QR - Personaliza tu propio texto en el marco de de...	3 ene.
GoConqr	Have you missed out? - Hi Miroslava Castro, You can do so much to improve your learning with GoConqr - mak...	11/12/19
Nearpod Team	DON'T FORGET: FREE Hour of Code Resources! - Don't forget to teach your Hour of Code lessons this week! Can...	11/12/19



# Pasos para activar tu cuenta de Zoom

## PASO 6

Deberás de darle en el botón azul activar cuenta.



The screenshot shows a Gmail interface with an email titled "Active su cuenta de Zoom" from Zoom. The email content includes the Zoom logo, a greeting to "Hola practicaestecmiros@gmail.com", and instructions to activate the account by clicking a button. A red arrow points to the blue "Activar cuenta" button. Below the button, there is a confirmation message: "Haciendo clic en este boton confirma que tiene 16 o más años de edad". At the bottom of the email, there is a link to activate the account: <https://us04web.zoom.us/activate?code=pmXpFQJUOF9wY1BOEAVGq7RryRqQitAXm9L5cnGjKrw.BQgAAAFxQQ1UyQAnjQAbcHJhY3RpY2FzdGVjbWlyb3NAZ21haWwuY291AQBkAAAWRzRaMWM2dXZTZX0Ez0V6UHVaVphUQAAAAAAAAAA&fr=signup>. A "Centro de soporte" link is also present.

# Pasos para acceder a Zoom

## PASO 7

Te llevará a la página principal de zoom donde podrás llenar los datos y posteriormente darle en continuar.

Video Conferencing, Web Confe... x | M Active su cuenta de Zoom - pra... x | Activar la cuenta - Zoom x +

us04web.zoom.us/activate?code=pmXpFQUOF9wY1BOEAVQg7RryQrQitAXm9L5cnGJkRw.BQgAAAFxQ01UyQAnjQAbcHjY3RpY2FzdGVjbWlyb3NAZZ1haWwuY29tAQBKA... NP

REQUEST A DEMO 1.888.799.9666 RECURSOS SOPORTE

zoom SOLUCIONES PLANES Y PRECIOS CONTACTO DE VENTAS ENTRAR A UNA REUNIÓN SER ANFITRIÓN DE UNA REUNIÓN INGRESAR REGÍSTRESE, ES GRATUITA

1 Información de cuenta ---- 2 Invitar a colegas ---- 3 Reunión de prueba

Bienvenido a Zoom

Hola, practicastecmiros@gmail.com. Su cuenta se ha creado satisfactoriamente. Indique su nombre y cree una contraseña para continuar.

Primer nombre

Apellido

Contraseña

Confirmar la contraseña

Al registrarme, acepto la Política de privacidad y los Términos del servicio.

Continuar

Ayuda

# Pasos para acceder a Zoom

## PASO 8

Si no tiene los correos puede omitir este paso dando clic en el botón de color blanco.

1 Información de cuenta ---- 2 **Invitar a colegas** ---- 3 Reunión de prueba

**No use Zoom solo.**


¡Invite a sus colegas para crear su propia cuenta Zoom gratis hoy! ¿Por qué invitar?

nombre@dominio.com

nombre@dominio.com

nombre@dominio.com

Agregar otro correo electrónico

No soy un robot  reCAPTCHA  
Privacidad · Condiciones

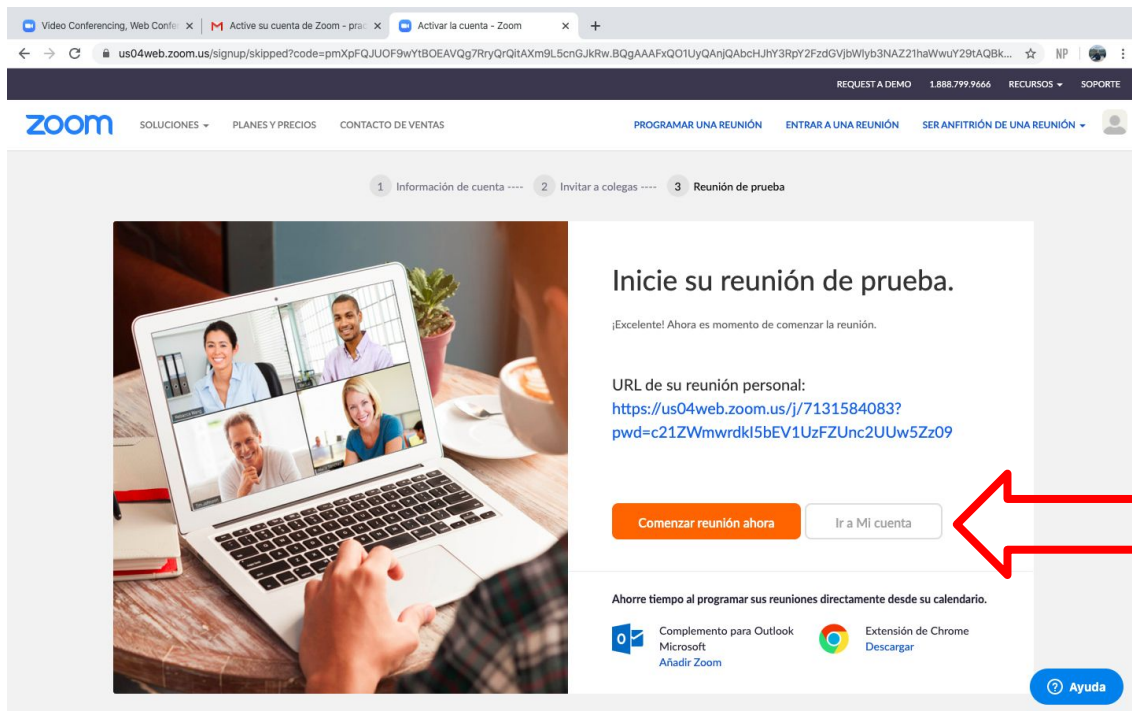
**Invitar** Omitir este paso

Ayuda

# Pasos para acceder a Zoom

## PASO 9

Al omitir puede ir directo a su cuenta de zoom

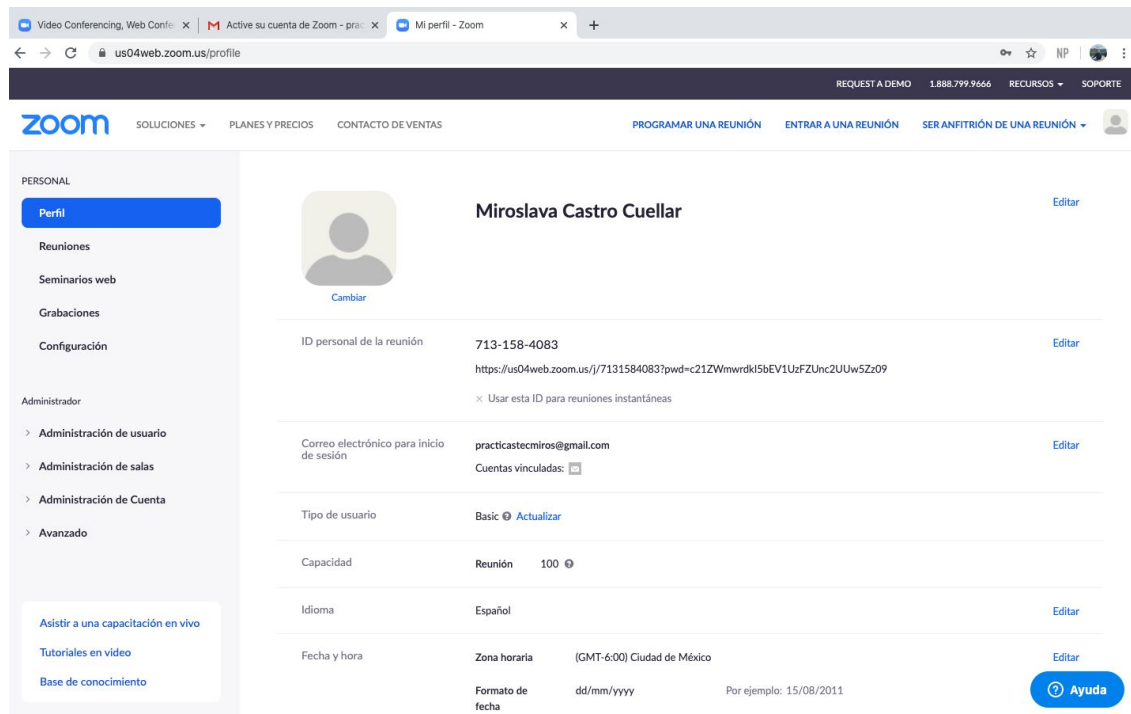


The screenshot shows the Zoom website's 'Activar la cuenta - Zoom' page. The browser address bar displays the URL: [us04web.zoom.us/signup/skipped?code=pmXpFQJUOF9wYtB0EAVQg7RyQrQItAXm9L5cnGJkRw.BQgAAAFxQO1UyQAnJQAbcHJhY3Rpy2FzdGvjbWlyb3NAZ21haWwUy29tAQBK...](https://us04web.zoom.us/signup/skipped?code=pmXpFQJUOF9wYtB0EAVQg7RyQrQItAXm9L5cnGJkRw.BQgAAAFxQO1UyQAnJQAbcHJhY3Rpy2FzdGvjbWlyb3NAZ21haWwUy29tAQBK...). The page features a navigation menu with 'zoom' logo, 'SOLUCIONES', 'PLANES Y PRECIOS', 'CONTACTO DE VENTAS', 'PROGRAMAR UNA REUNIÓN', 'ENTRAR A UNA REUNIÓN', and 'SER ANFITRIÓN DE UNA REUNIÓN'. A progress indicator shows three steps: '1 Información de cuenta', '2 Invitar a colegas', and '3 Reunión de prueba'. The main content area includes a video call thumbnail on a laptop, the heading 'Inicie su reunión de prueba.', the text '¡Excelente! Ahora es momento de comenzar la reunión.', the 'URL de su reunión personal:' followed by the URL <https://us04web.zoom.us/j/7131584083?pwd=c21ZWmwrkl5bEV1UzFZUnc2UW5Zz09>, and two buttons: 'Comenzar reunión ahora' and 'Ir a mi cuenta'. A red arrow points to the 'Ir a mi cuenta' button. At the bottom, there are links for 'Complemento para Outlook Microsoft Añadir Zoom' and 'Extensión de Chrome Descargar', along with an 'Ayuda' button.

# ¿Que puedo hacer dentro de Zoom?

## PASO 10

Al ya tener tu cuenta puedes acceder a Zoom.



The screenshot shows the Zoom user profile page in a browser. The browser tabs include 'Video Conferencing, Web Confer...', 'Activa su cuenta de Zoom - pra...', and 'Mi perfil - Zoom'. The address bar shows 'us04web.zoom.us/profile'. The page header includes the Zoom logo and navigation links: SOLUCIONES, PLANES Y PRECIOS, CONTACTO DE VENTAS, PROGRAMAR UNA REUNIÓN, ENTRAR A UNA REUNIÓN, and SER ANFITRIÓN DE UNA REUNIÓN. The main content area is divided into a left sidebar and a main profile section. The sidebar has a 'PERSONAL' section with 'Perfil' selected, and an 'Administrador' section with links for 'Administración de usuario', 'Administración de salas', 'Administración de Cuenta', and 'Avanzado'. The main profile section shows the user's name 'Miroslava Castro Cuellar' and a 'Cambiar' button for the profile picture. Below this is a table of account settings:

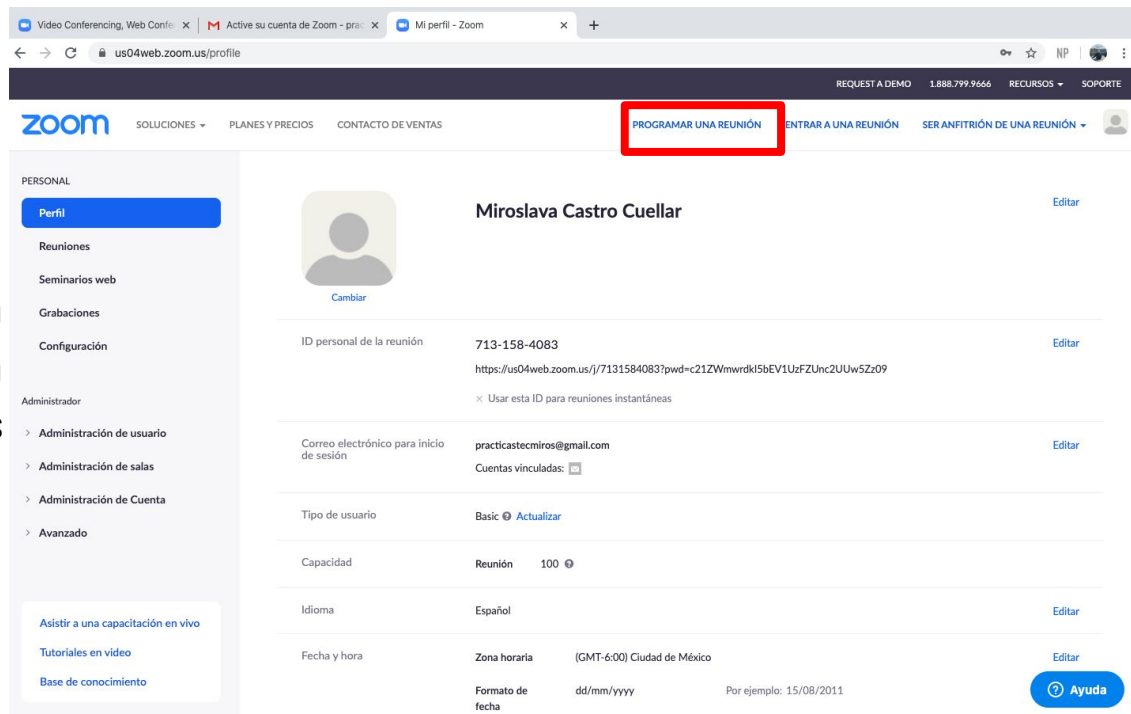
ID personal de la reunión	713-158-4083 <a href="https://us04web.zoom.us/j/7131584083?pwd=c21ZWmwrk15bEV1UzFZUnc2Uw5Zz09">https://us04web.zoom.us/j/7131584083?pwd=c21ZWmwrk15bEV1UzFZUnc2Uw5Zz09</a>	<a href="#">Editar</a>
Correo electrónico para inicio de sesión	practicastecmiros@gmail.com Cuentas vinculadas: <input type="checkbox"/>	<a href="#">Editar</a>
Tipo de usuario	Basic <a href="#">Actualizar</a>	
Capacidad	Reunión 100 <a href="#">⊕</a>	
Idioma	Español	<a href="#">Editar</a>
Fecha y hora	Zona horaria (GMT-6:00) Ciudad de México Formato de fecha dd/mm/yyyy Por ejemplo: 15/08/2011	<a href="#">Editar</a>

At the bottom right of the profile section, there is a blue button with a question mark icon and the text 'Ayuda'.

# ¿Que puedo hacer dentro de Zoom?

## TIP 1:

Puedes programar una sesión dentro zoom para compartirla con tus contactos



The screenshot shows the Zoom web interface. The top navigation bar includes the Zoom logo and links for 'SOLUCIONES', 'PLANES Y PRECIOS', 'CONTACTO DE VENTAS', and 'PROGRAMAR UNA REUNIÓN' (highlighted with a red box). Below the navigation bar, the user profile for 'Miroslava Castro Cuellar' is displayed. The profile includes a profile picture, name, and a list of settings and options. The 'PROGRAMAR UNA REUNIÓN' button is highlighted in red.

**PERSONAL**

- Perfil
- Reuniones
- Seminarios web
- Grabaciones
- Configuración

**Administrador**

- > Administración de usuario
- > Administración de salas
- > Administración de Cuenta
- > Avanzado

**Asistir a una capacitación en vivo**

- Tutoriales en video
- Base de conocimiento

**Miroslava Castro Cuellar** [Editar](#)

**ID personal de la reunión** [Editar](#)

713-158-4083  
<https://us04web.zoom.us/j/7131584083?pwd=c21ZWmwrk15bEV1UzFZUnc2Uw5Zz09>  
× Usar esta ID para reuniones instantáneas

**Correo electrónico para inicio de sesión** [Editar](#)

practicastecmiros@gmail.com  
Cuentas vinculadas:

**Tipo de usuario** Basic [Actualizar](#)

**Capacidad** Reunión 100 [⊕](#)

**Idioma** Español [Editar](#)

**Fecha y hora** [Editar](#)

**Zona horaria** (GMT-6:00) Ciudad de México

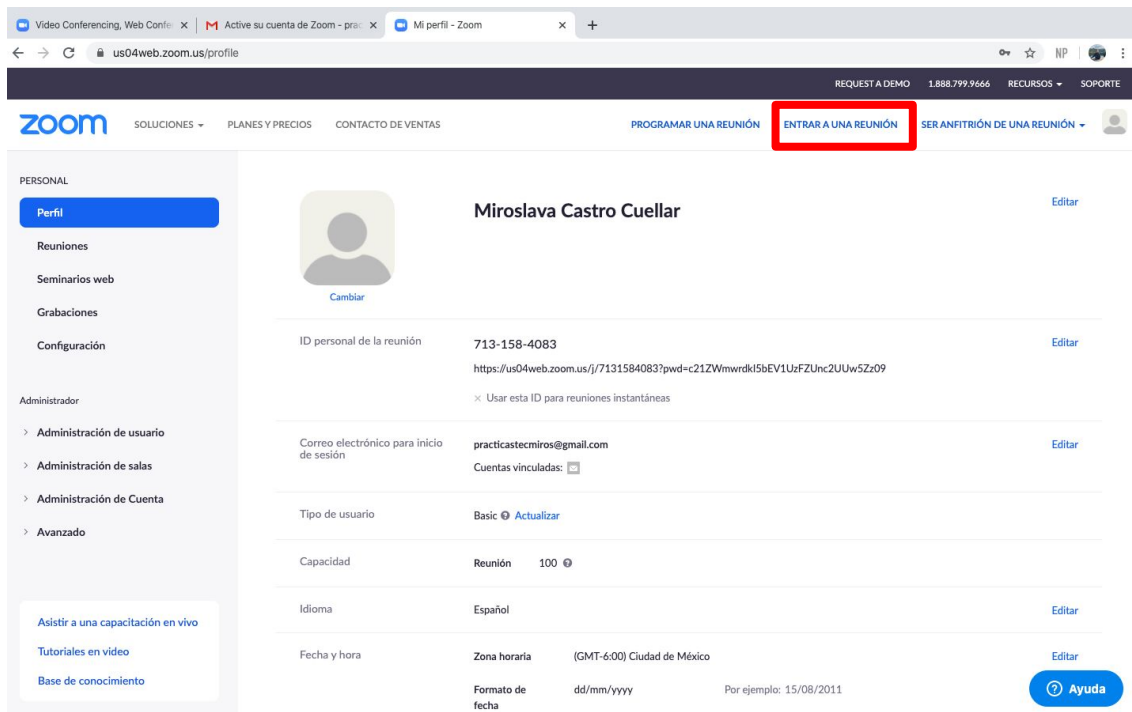
**Formato de fecha** dd/mm/yyyy Por ejemplo: 15/08/2011

[Ayuda](#)

# ¿Que puedo hacer dentro de Zoom?

## TIP 2:

Puedes entrar de manera directa a una reunión con el ID que te proporcione al anfitrión



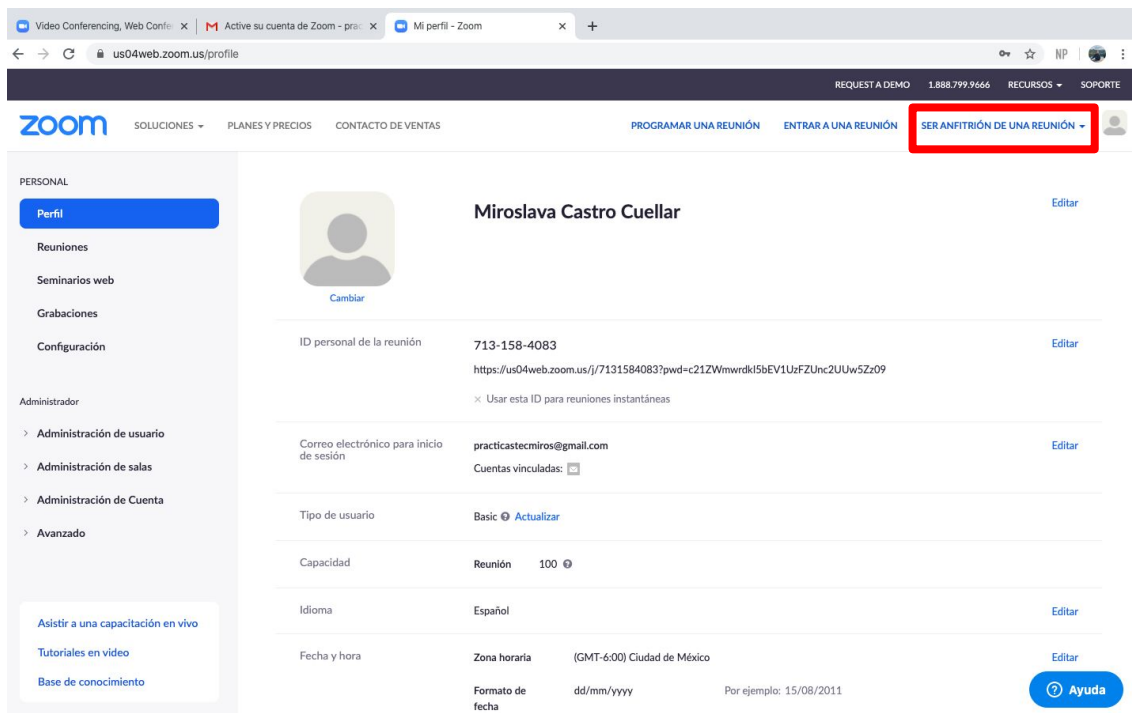
The screenshot shows the Zoom user profile page for Miroslava Castro Cuellar. The browser address bar shows 'us04web.zoom.us/profile'. The navigation bar includes 'PROGRAMAR UNA REUNIÓN', 'ENTRAR A UNA REUNIÓN' (highlighted with a red box), and 'SER ANFITRIÓN DE UNA REUNIÓN'. The profile details are as follows:

PERSONAL			
Perfil			Editar
Reuniones			
Seminarios web			
Grabaciones			
Configuración			
Administrador			
> Administración de usuario			
> Administración de salas			
> Administración de Cuenta			
> Avanzado			
Asistir a una capacitación en vivo			
Tutoriales en video			
Base de conocimiento			
<hr/>			
ID personal de la reunión	713-158-4083		Editar
	https://us04web.zoom.us/j/7131584083?pwd=c21ZWmwrcki5bEV1UzFZUnc2UUw5Zz09		
	✗ Usar esta ID para reuniones instantáneas		
<hr/>			
Correo electrónico para inicio de sesión	practicastecmiros@gmail.com		Editar
	Cuentas vinculadas: <input type="checkbox"/>		
<hr/>			
Tipo de usuario	Basic	<a href="#">Actualizar</a>	
<hr/>			
Capacidad	Reunión	100	
<hr/>			
Idioma	Español		Editar
<hr/>			
Fecha y hora	Zona horaria	(GMT-6:00) Ciudad de México	Editar
	Formato de fecha	dd/mm/yyyy	Por ejemplo: 15/08/2011

# ¿Que puedo hacer dentro de Zoom?

## TIP 3:

Al crear una reunión puedes ser el anfitrión de la misma dando clic en la opción ser anfitrión de una reunión.



The screenshot shows the Zoom user profile page for Miroslava Castro Cuellar. The page is in Spanish and includes a navigation menu with options like 'PROGRAMAR UNA REUNIÓN', 'ENTRAR A UNA REUNIÓN', and 'SER ANFITRIÓN DE UNA REUNIÓN'. The 'SER ANFITRIÓN DE UNA REUNIÓN' option is highlighted with a red box. The profile information includes a personal ID, email address, user type, capacity, and language settings.

PERSONAL	Editar
<b>Perfil</b>	
Reuniones	
Seminarios web	
Grabaciones	
Configuración	
Administrador	
> Administración de usuario	
> Administración de salas	
> Administración de Cuenta	
> Avanzado	
Aistir a una capacitación en vivo	
Tutoriales en video	
Base de conocimiento	

ID personal de la reunión	713-158-4083	Editar
	https://us04web.zoom.us/j/7131584083?pwd=c21ZWmwrcki5bEV1UzFZUmc2UUw5Zz09	
	✕ Usar esta ID para reuniones instantáneas	
Correo electrónico para inicio de sesión	practicastecmiros@gmail.com	Editar
	Cuentas vinculadas: <input type="checkbox"/>	
Tipo de usuario	Basic <a href="#">Actualizar</a>	
Capacidad	Reunión 100 <input type="checkbox"/>	
Idioma	Español	Editar
Fecha y hora	Zona horaria (GMT-6:00) Ciudad de México	Editar
	Formato de fecha dd/mm/yyyy	Por ejemplo: 15/08/2011




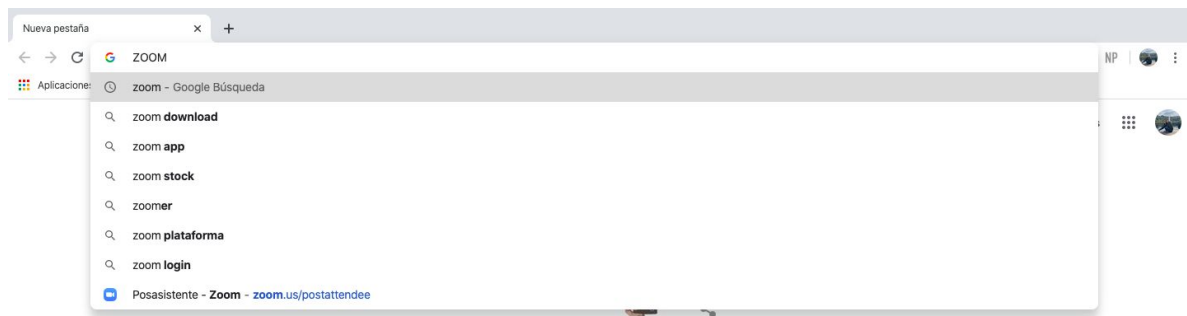


# ¿CÓMO DESCARGAR ZOOM EN COMPUTADORA?

# Pasos para descargar Zoom

## PASO 1

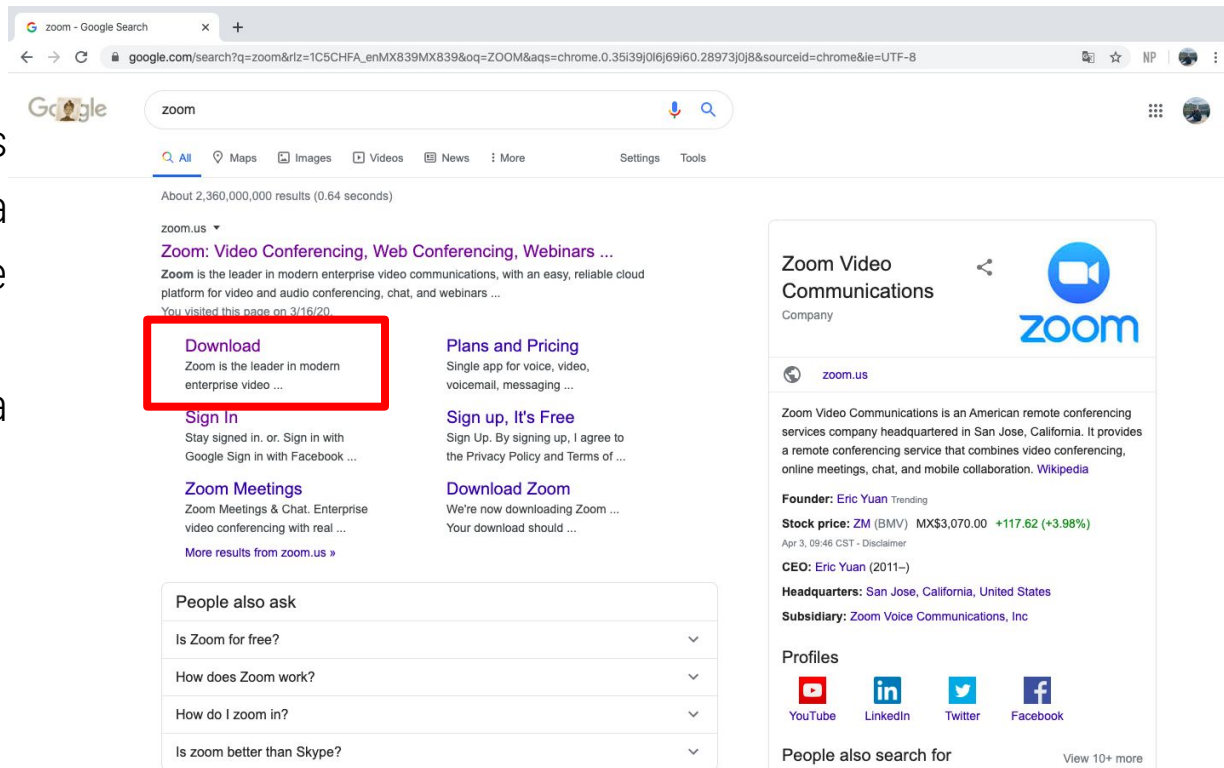
Entrar a Google y buscar *zoom* en el navegador.



# Pasos para descargar Zoom

## PASO 2

Al buscarlo deberás de dar clic en la opción de **"Download"** que aparecerá en la pantalla.



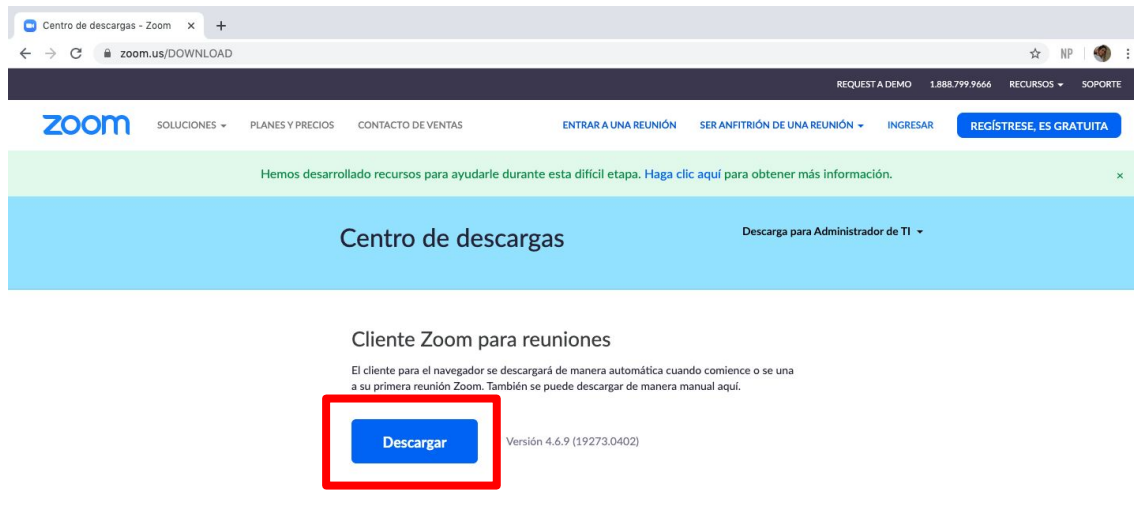
The screenshot shows a Google search for 'zoom'. The search results page displays the following information:

- Search results: About 2,360,000,000 results (0.64 seconds)
- Search filters: All, Maps, Images, Videos, News, More, Settings, Tools
- Zoom: Video Conferencing, Web Conferencing, Webinars ...  
Zoom is the leader in modern enterprise video communications, with an easy, reliable cloud platform for video and audio conferencing, chat, and webinars ...  
You visited this page on 3/16/20.
- Download** (highlighted in a red box)  
Zoom is the leader in modern enterprise video ...
- Sign in  
Stay signed in, or, Sign in with Google Sign in with Facebook ...
- Zoom Meetings  
Zoom Meetings & Chat. Enterprise video conferencing with real ...  
More results from zoom.us >
- Plans and Pricing  
Single app for voice, video, voicemail, messaging ...
- Sign up, It's Free  
Sign Up. By signing up, I agree to the Privacy Policy and Terms of ...
- Download Zoom  
We're now downloading Zoom ...  
Your download should ...
- People also ask
  - Is Zoom for free?
  - How does Zoom work?
  - How do I zoom in?
  - Is zoom better than Skype?
- Zoom Video Communications Company  
zoom.us  
Zoom Video Communications is an American remote conferencing services company headquartered in San Jose, California. It provides a remote conferencing service that combines video conferencing, online meetings, chat, and mobile collaboration. Wikipedia  
Founder: Eric Yuan Trending  
Stock price: ZM (BMV) MX\$3,070.00 +117.62 (+3.98%)  
Apr 3, 09:46 CST - Disclaimer  
CEO: Eric Yuan (2011-)  
Headquarters: San Jose, California, United States  
Subsidiary: Zoom Voice Communications, Inc
- Profiles: YouTube, LinkedIn, Twitter, Facebook
- People also search for View 10+ more

# Pasos para descargar Zoom

## PASO 3

Al entrar a la página principal deberás de darle clic en el botón de **"Descargar"**



The screenshot shows the Zoom download center page. The browser address bar displays 'zoom.us/DOWNLOAD'. The page header includes the Zoom logo and navigation links: SOLUCIONES, PLANES Y PRECIOS, CONTACTO DE VENTAS, ENTRAR A UNA REUNIÓN, SER ANFITRIÓN DE UNA REUNIÓN, and INGRESAR. A blue button labeled 'REGÍSTRESE, ES GRATUITA' is visible. A green notification bar states: 'Hemos desarrollado recursos para ayudarle durante esta difícil etapa. Haga clic aquí para obtener más información.' The main heading is 'Centro de descargas' with a dropdown menu for 'Descarga para Administrador de TI'. The section for 'Cliente Zoom para reuniones' includes the text: 'El cliente para el navegador se descargará de manera automática cuando comience o se una a su primera reunión Zoom. También se puede descargar de manera manual aquí.' A blue 'Descargar' button is highlighted with a red box, and the version 'Versión 4.6.9 (19273.0402)' is listed next to it.

### Microsoft Outlook Add-in

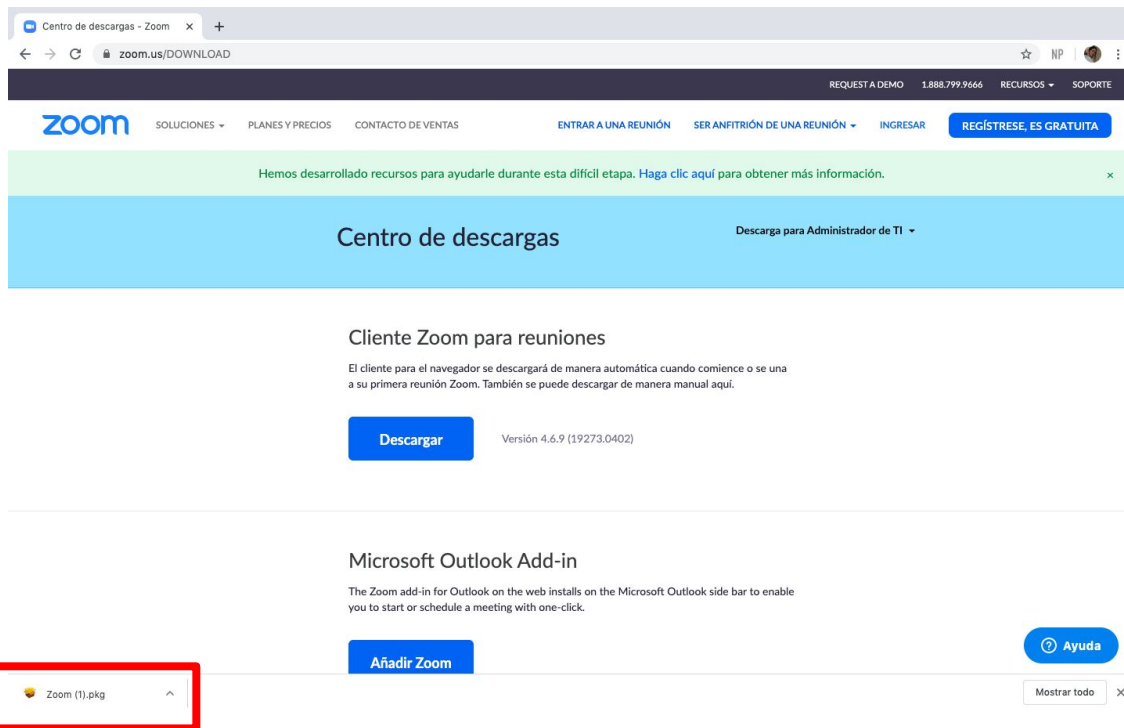
The Zoom add-in for Outlook on the web installs on the Microsoft Outlook side bar to enable you to start or schedule a meeting with one-click.

Añadir Zoom

# Pasos para descargar Zoom

## PASO 4

Al dar clic en el botón de **"Descargar"** aparecerá en la parte inferior izquierda la ejecución de Zoom.

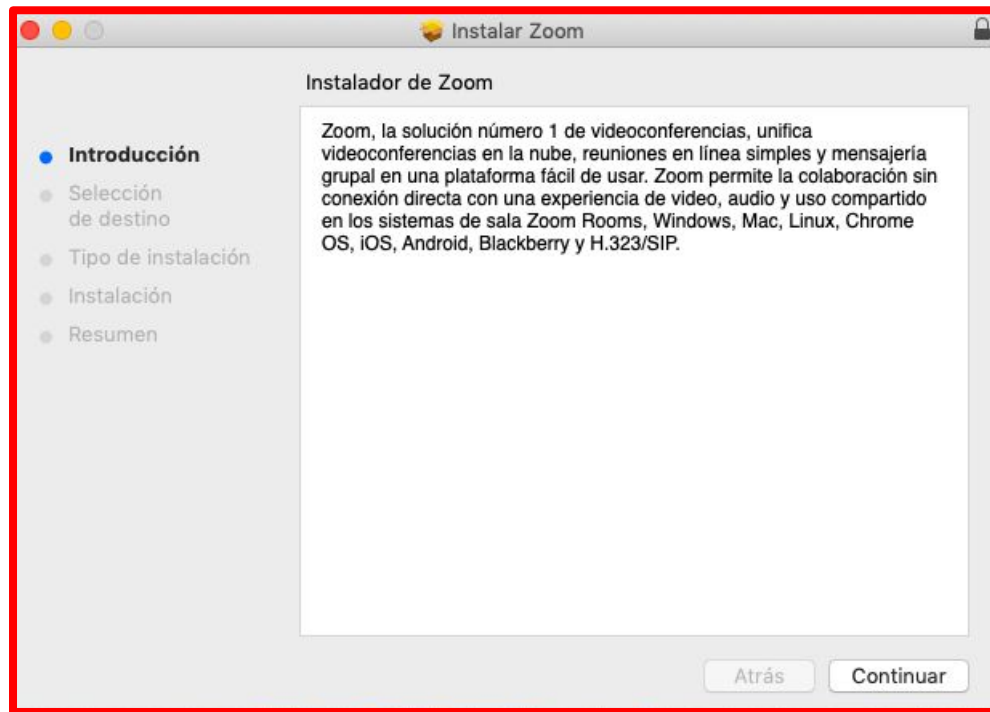


The screenshot shows the Zoom website's download center. The browser address bar displays 'zoom.us/DOWNLOAD'. The page header includes the Zoom logo and navigation links such as 'SOLUCIONES', 'PLANES Y PRECIOS', and 'CONTACTO DE VENTAS'. A blue banner at the top right says 'REGÍSTRESE, ES GRATUITA'. Below this, a light green message states: 'Hemos desarrollado recursos para ayudarle durante esta difícil etapa. Haga clic aquí para obtener más información.' The main heading is 'Centro de descargas' with a sub-link 'Descarga para Administrador de TI'. The 'Cliente Zoom para reuniones' section features a blue 'Descargar' button and the text 'Versión 4.6.9 (19273.0402)'. Below it, the 'Microsoft Outlook Add-in' section has an 'Añadir Zoom' button. At the bottom, a download notification for 'Zoom (1).pkg' is highlighted with a red rectangle. Other elements include an 'Ayuda' button and a 'Mostrar todo' link.

# Pasos para descargar Zoom

## PASO 5

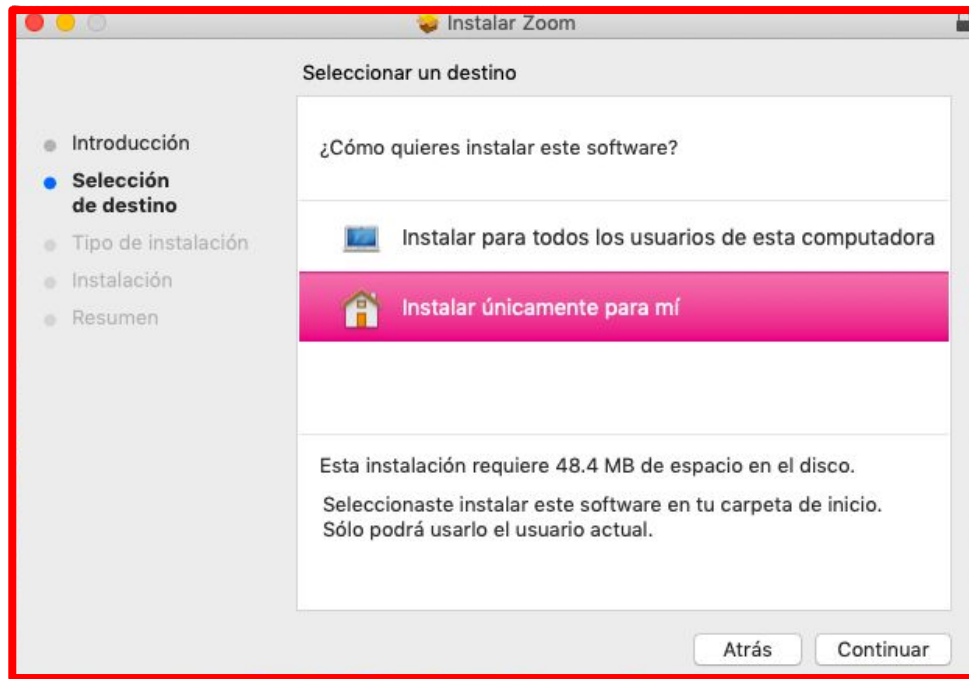
Al acabar de descargar aplicación aparecerá una ventana con la introducción de zoom.



# Pasos para descargar Zoom

## PASO 6

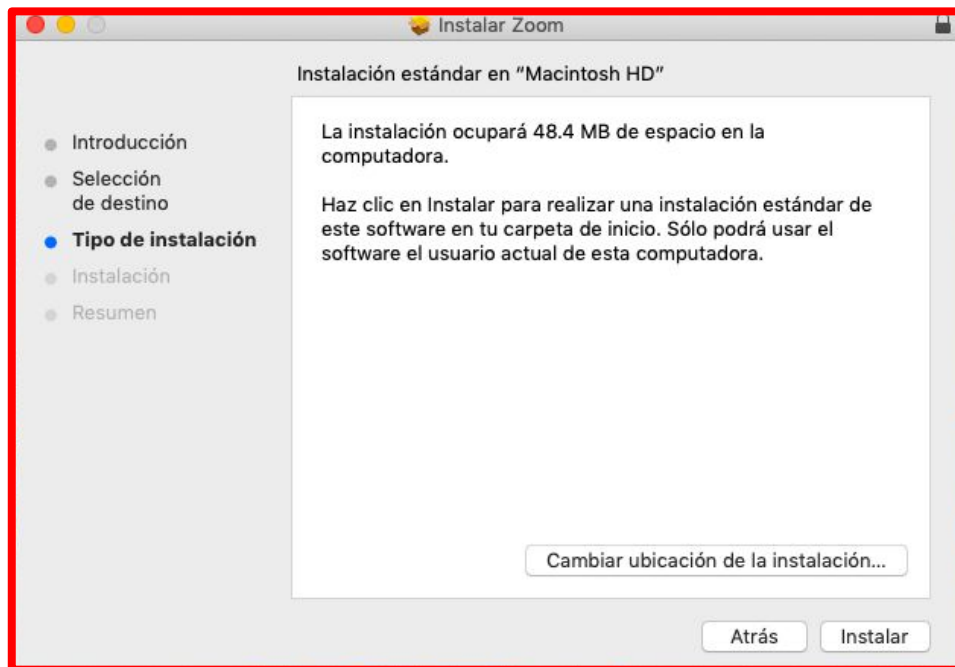
Posteriormente aparecerá una opción para seleccionar el destino de la aplicación de Zoom.



# Pasos para descargar Zoom

## PASO 7

Después aparecerá la opción para informar el tipo de instalación y cuánto espacio ocupará en la computadora.

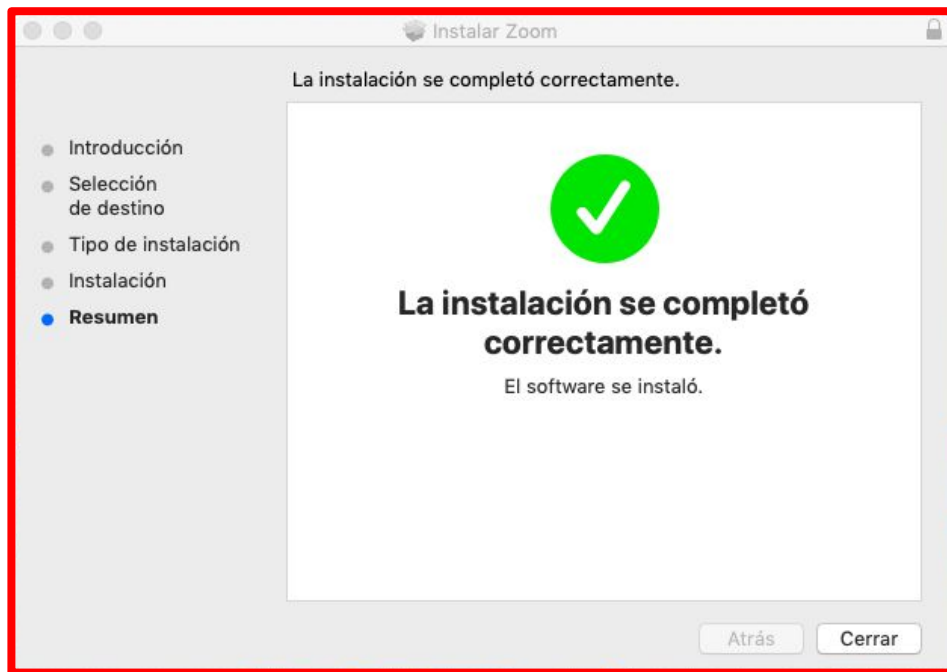




# Pasos para descargar Zoom

## PASO 8

Finalmente aparecerá una ventana con el resumen que informará que la instalación se ha completado correctamente



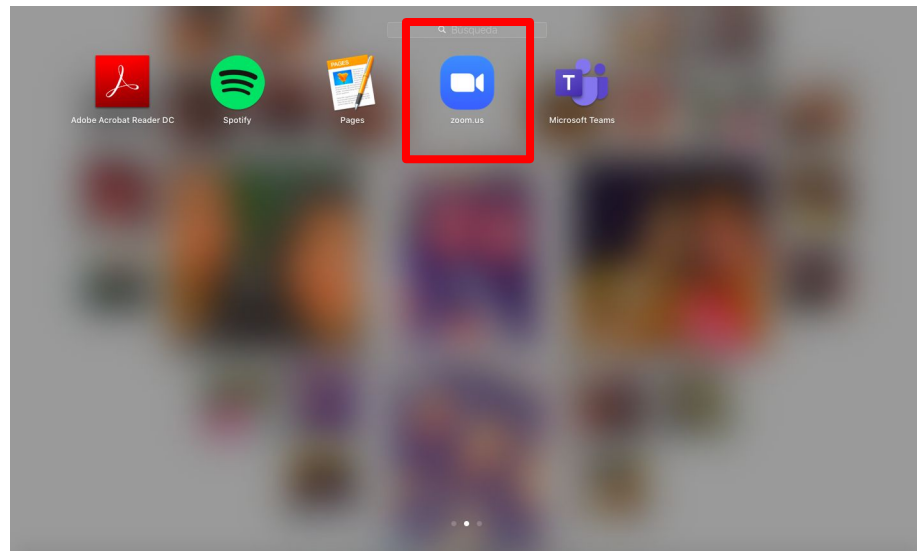


¿CÓMO CREAR UNA CLASE EN ZOOM?

# Pasos para abrir una clase en Zoom

## PASO 1

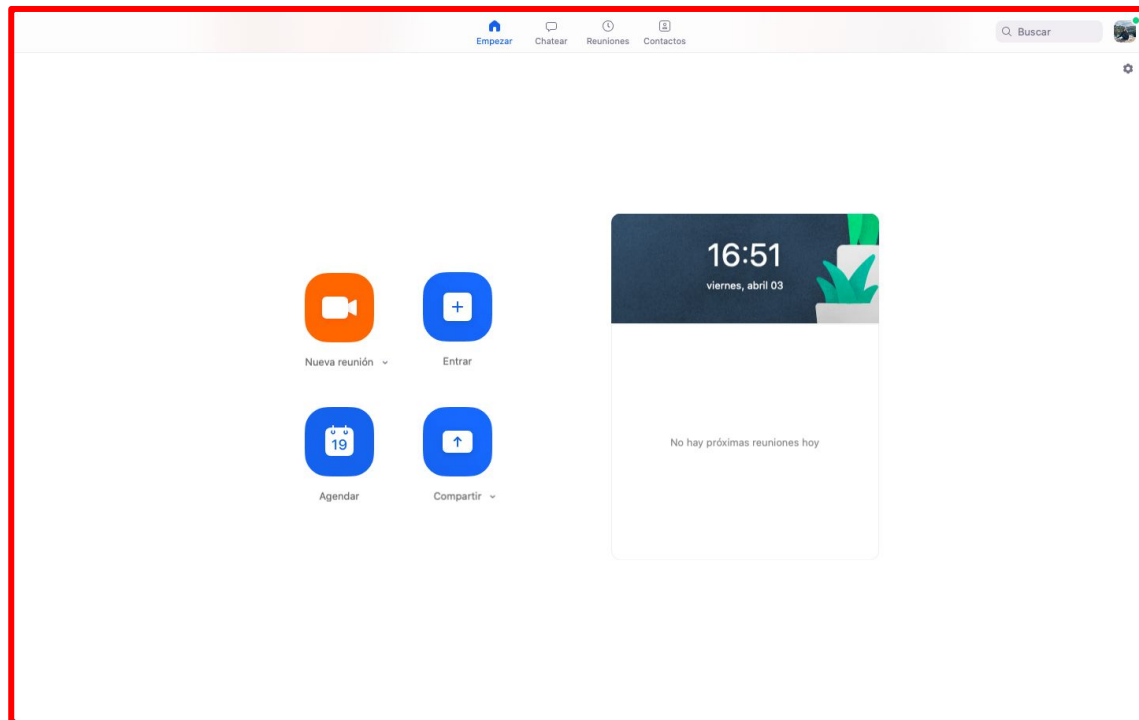
Identifica la aplicación previamente descargada en tu computadora.



# Pasos para abrir una clase en Zoom

## PASO 2

Entrar a la aplicación y posteriormente te aparecerá la siguiente pantalla.



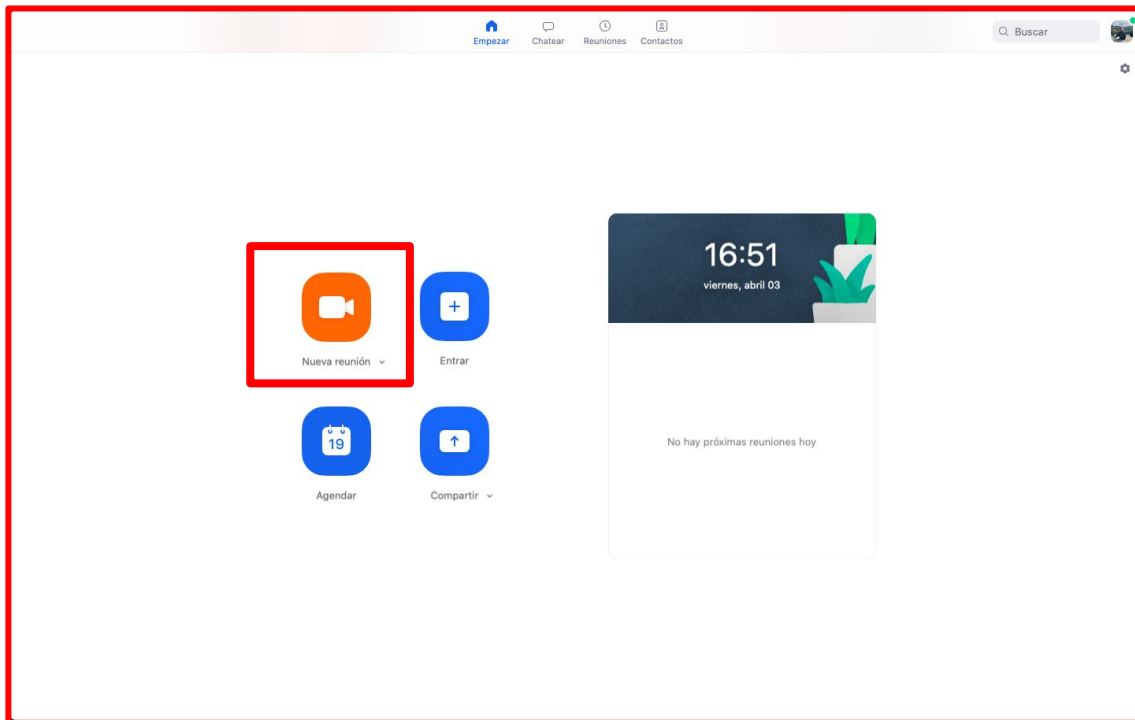
# Pasos para abrir una clase en Zoom

## PASO 3

Para iniciar una clase, da click en el cuadro naranja de **"NUEVA REUNIÓN"**



Nueva reunión ▾



# Pasos para abrir una clase en Zoom

## PASO 4

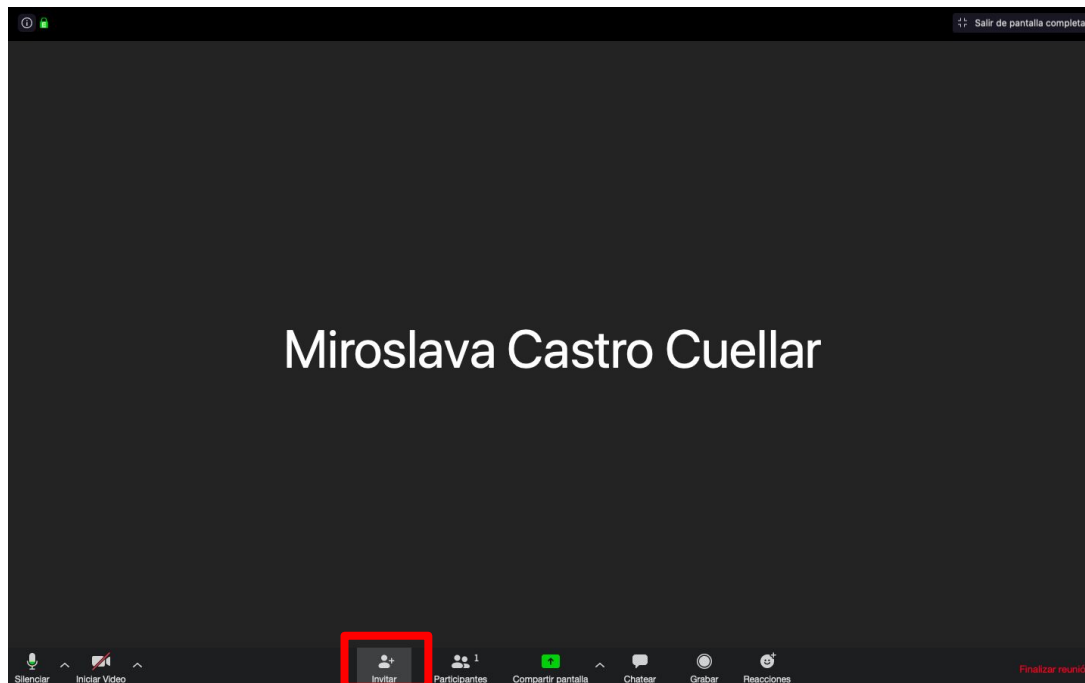
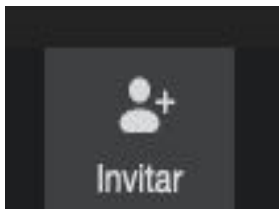
Posteriormente se abrirá una pantalla como la siguiente .



# Pasos para abrir una clase en Zoom

## PASO 5

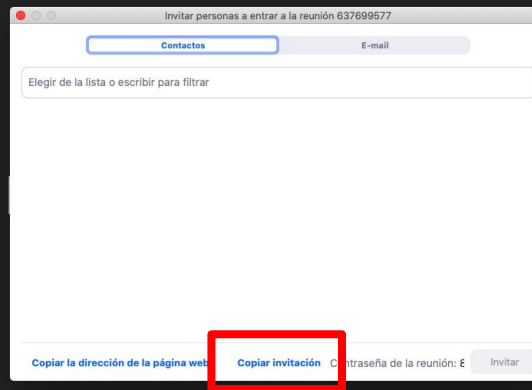
Para poder invitar a tus alumnos debemos de dar clic en el ícono de **"INVITAR"** que se encuentra en la parte inferior.



# Pasos para abrir una clase en Zoom

## PASO 6

En la parte inferior del recuadro blanco aparecerá la opción de **“COPIAR INVITACIÓN”**, la identificamos y le damos clic.





# PARA ABRIR WHATSAPP EN COMPUTADORA


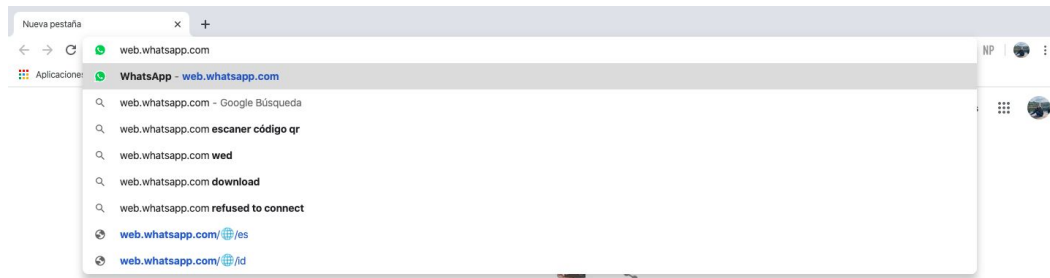
Siga los siguientes pasos

Si ya conoce cómo hacerlo dar clic [aquí](#)

# Pasos para abrir WhatsApp

## PASO 1

Entrar a Google y buscar  
“**web.whatsapp.com**”  
en el navegador.



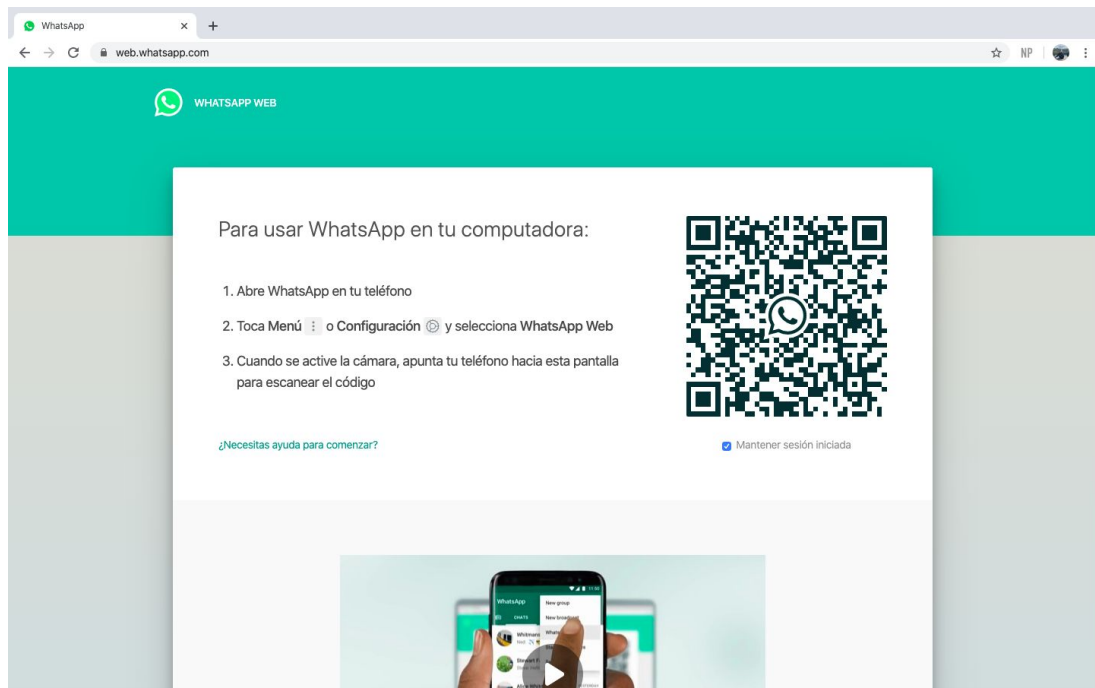
Personalizar

# Pasos para abrir WhatsApp

## PASO 2

Posteriormente tendremos esto en nuestra pantalla.

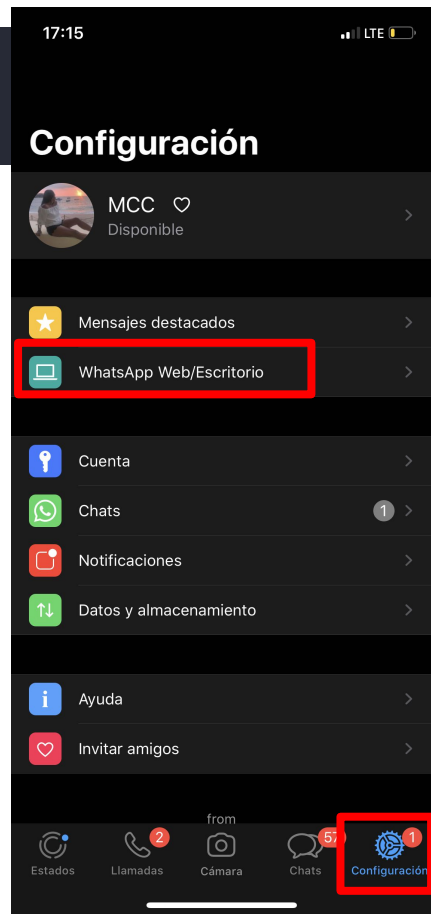
Antes de continuar debemos tomar nuestro celular, entrar a la aplicación de WhatsApp.



# Pasos para abrir WhatsApp

## PASO 3

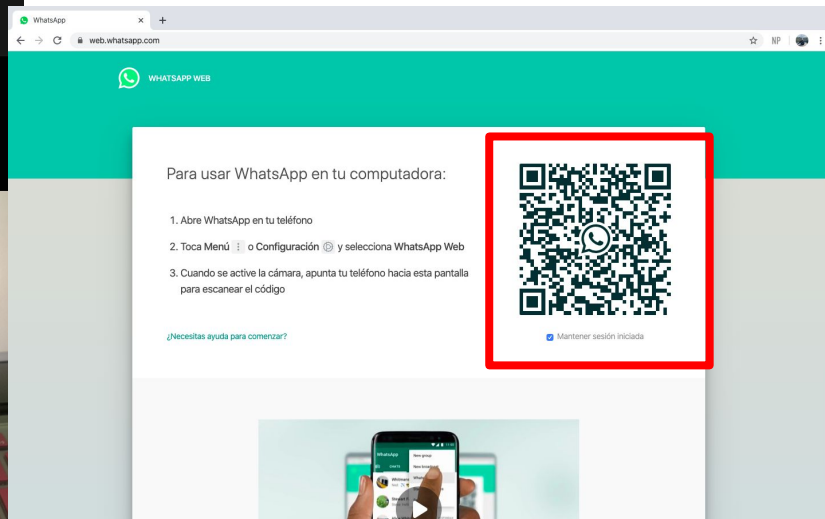
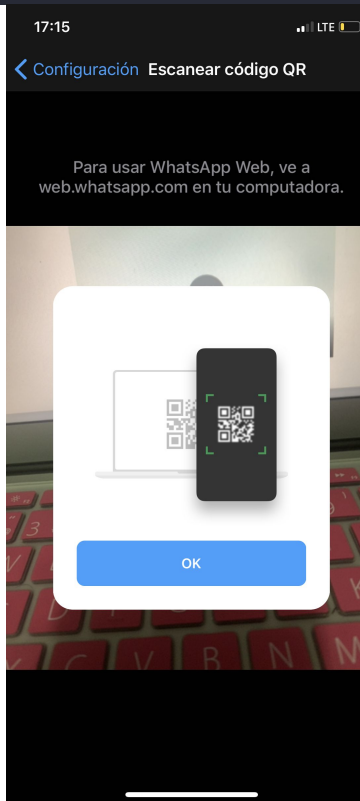
En nuestro celular entrar a **“CONFIGURACIÓN”** que se encuentra en la parte inferior e identificar la opción **“WhatsApp Web/Escritorio”**



# Pasos para abrir WhatsApp

## PASO 4

Al darle click en la opción de **“WhatsApp Web/Escritorio”** nos aparecerá algo como lo siguiente, lo que debemos hacer será acercar el teléfono a la computadora para que pueda leer el código.

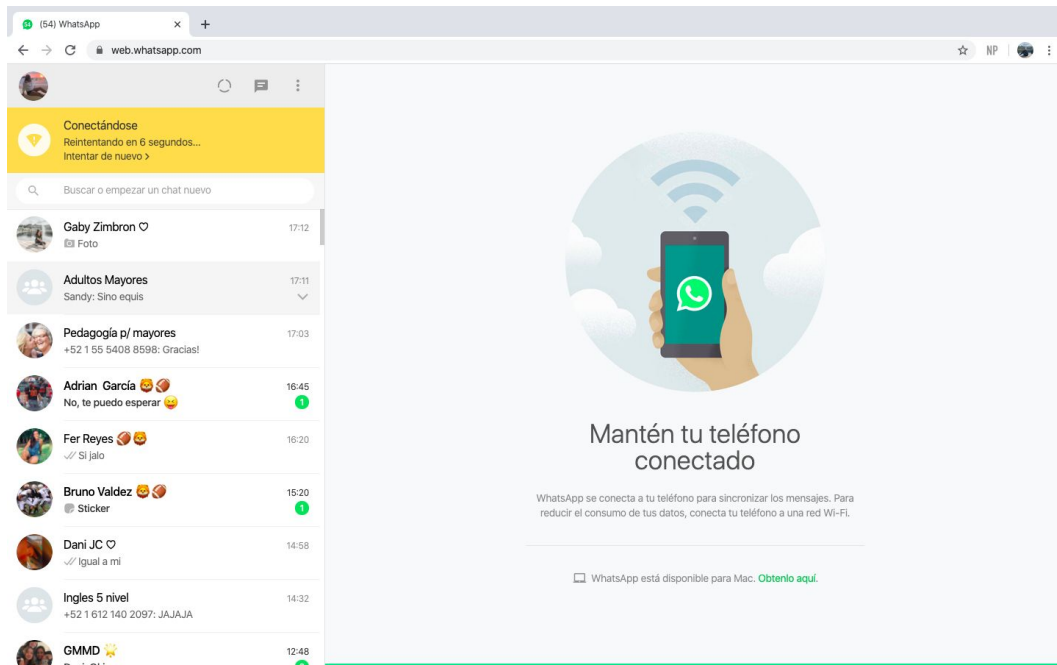


# Pasos para abrir WhatsApp

## PASO 5

En tu computadora se abrirá la siguiente pantalla.

Deberás de buscar el chat de tu clase para poder compartir el link.



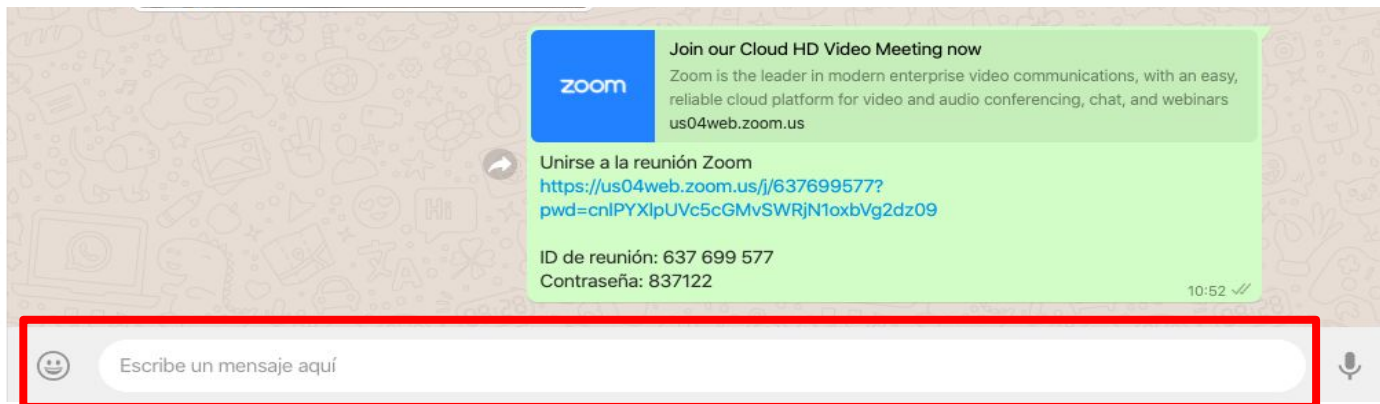


**CONTINUAMOS EN LA  
COMPUTADORA**

# Pasos para abrir una clase en Zoom

## PASO 7

Una vez dentro del chat de tu grupo deberás de pegar el link.





# Pasos para abrir una clase en Zoom

## PASO 8

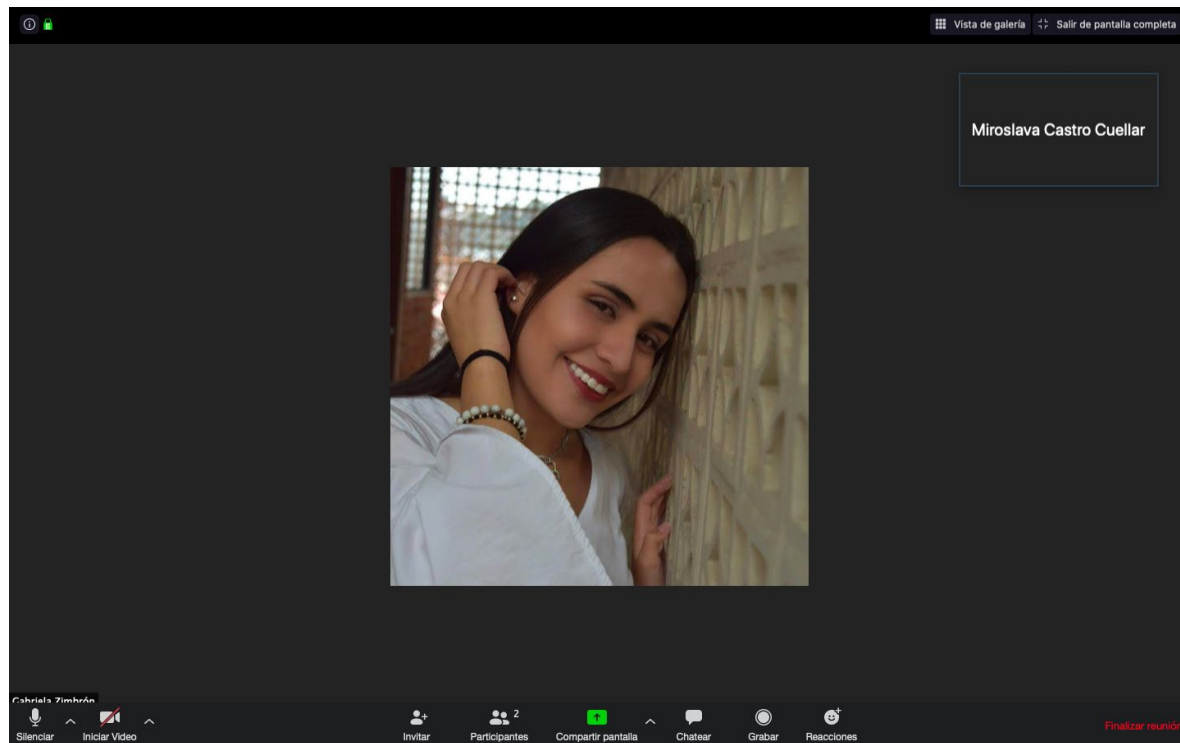
Regresar a esta pantalla en ZOOM y esperar a que tus alumnos se conecten.



# Pasos para abrir una clase en Zoom

## PASO 9

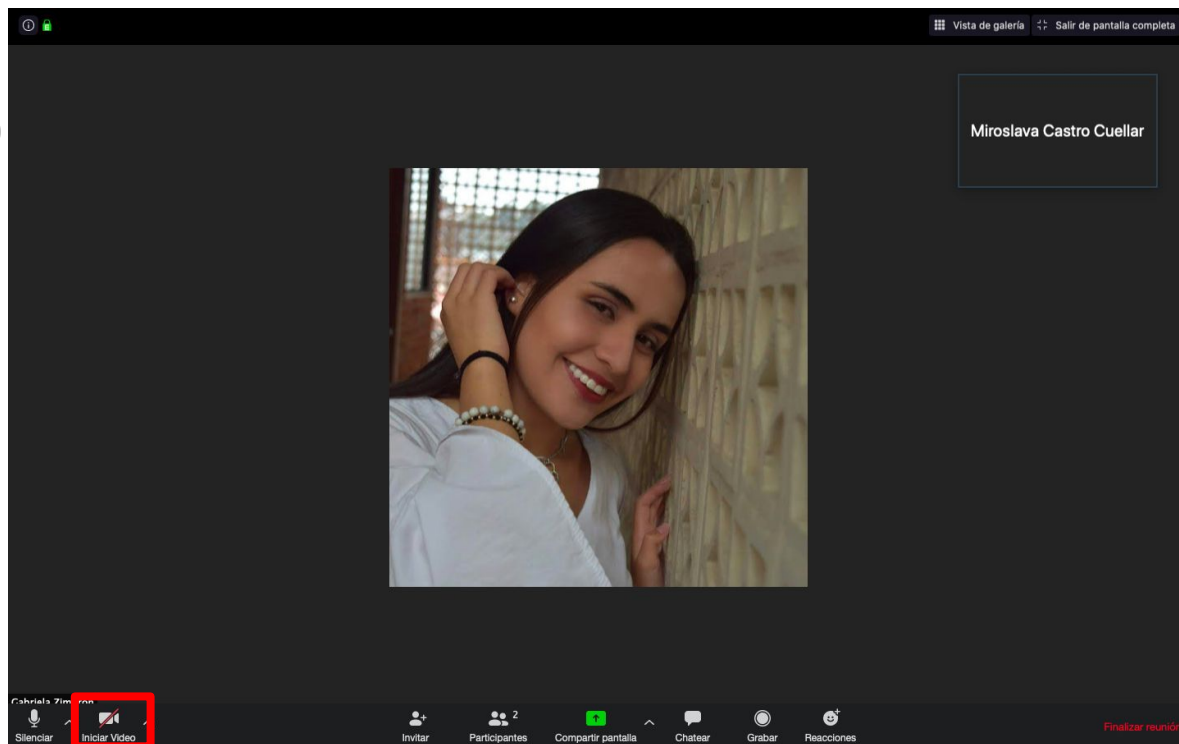
Automáticamente se irán conectando tus alumnos y te aparecerá la pantalla de la siguiente manera.



# Pasos para abrir una clase en Zoom

## PASO 10

Activa tu cámara dando click en **"INICIAR VIDEO"** que se encuentra en la parte inferior de lado izquierdo.





ii Llegó el momento de que disfrutes dando tu clase!!



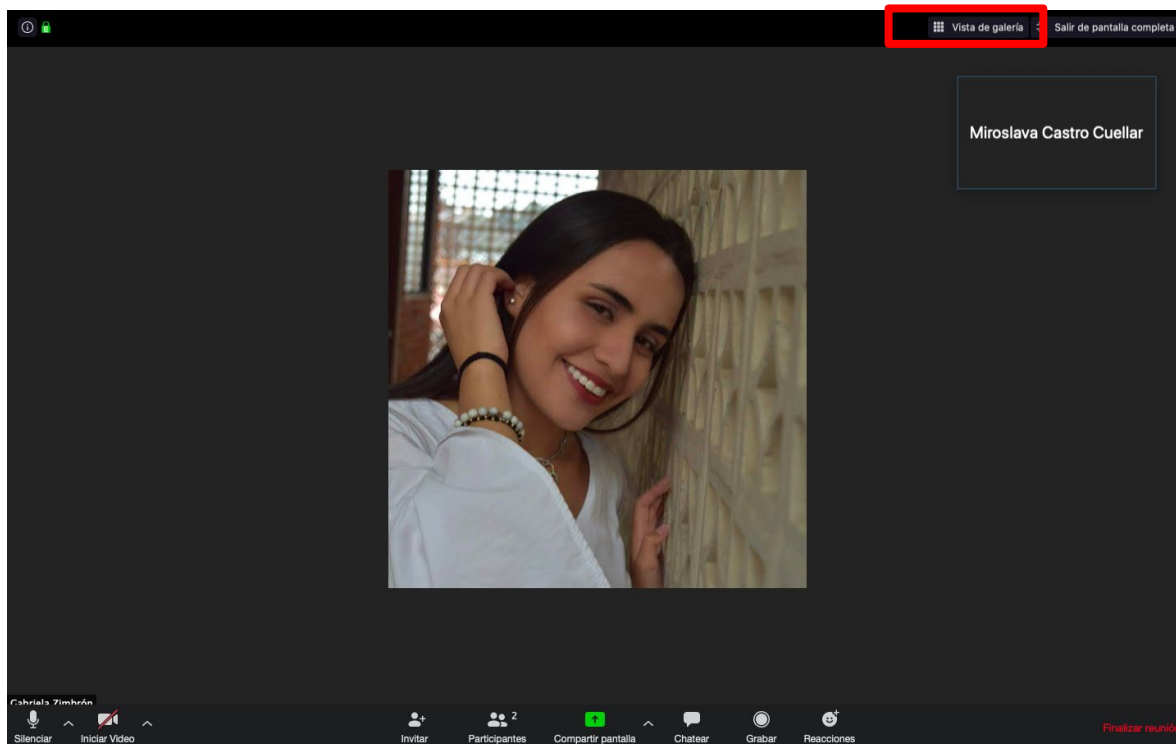


# TIPS PARA DAR LO MEJOR EN TUS CLASES

# Pasos para abrir una clase en Zoom

## TIP 1:

Para poder ver a todos tus alumnos en la pantalla, en la parte superior se encuentra la opción **"VISTA DE GALERÍA"**



# Pasos para abrir una clase en Zoom

## TIP 2:

Para cerrar la sesión, en la esquina inferior derecha encontrarás de color rojo **“FINALIZAR SESIÓN”** dale click y deberás ponerle en **“FINALIZAR LA SESIÓN PARA TODOS”**

